

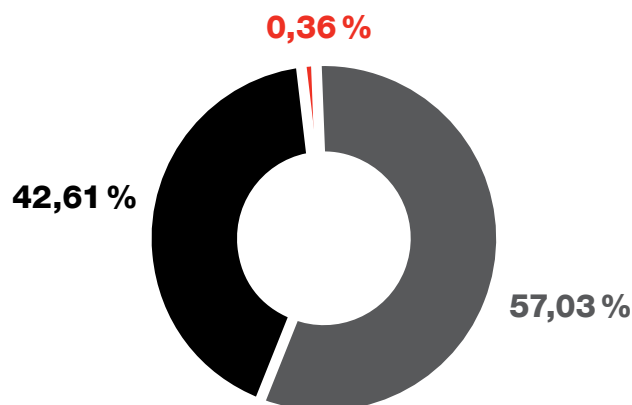
Aktionärsstruktur

Die Aktionärsstruktur blieb 2014 im Wesentlichen unverändert. Das Bundesgesetz über Börsen- und Effektenhandel schreibt vor, dass Aktionäre bei der Erreichung bestimmter prozentualer Anteile am Aktienkapital einer Meldepflicht nachzukommen haben. Im Februar und Mai 2014 legte die BlackRock Group offen, dass ihre Position den Schwellenwert von 5 % bzw. 3 % unterschritten hatte (Bestand per 15. Mai 2014: 2,88 %, einschliesslich Finanzinstrumente). Im Jahr 2014 gab es sonst ausschliesslich kleinere Bestandsveränderungen der Renova Gruppe, die mit einem Anteil von 42,61 % der ausstehenden Aktien per Jahresende (2013: 44,66 %) Hauptaktionärin von Oerlikon blieb. Die geringere Beteiligung ist vor allem auf die höhere Zahl ausstehender Aktien nach der Ausübung von Optionen im Jahr 2014 zurückzuführen. Per Ende Dezember 2014 hielt Oerlikon 1 208 319 eigene Aktien (0,36 % des Aktienkapitals), die unter anderem als Anreizinstrument im Rahmen der langfristigen Entlohnungspolitik des Unternehmens vorgesehen sind (2013: 944 902). Am 31. Dezember 2014 befanden sich 57,39 % der Aktien im Streubesitz (2013: 55,34 %). Die Anzahl der registrierten Aktionäre nahm von 14 900 im Jahr 2013 auf rund 15 600 im Jahr 2014 zu.

Oerlikon gibt regelmässig Analysen der Aktionärsbasis in Auftrag, um neben der Zusammensetzung der registrierten Aktionäre auch die der nicht eingetragenen Investoren zu verstehen. Die letzte Studie vom Januar 2015 zeigt, dass 9 % (2013: 5 %) des Aktienkapitals von privaten Anlegern gehalten wurden, die in ihrer überwiegenden Mehrheit in der Schweiz angesiedelt

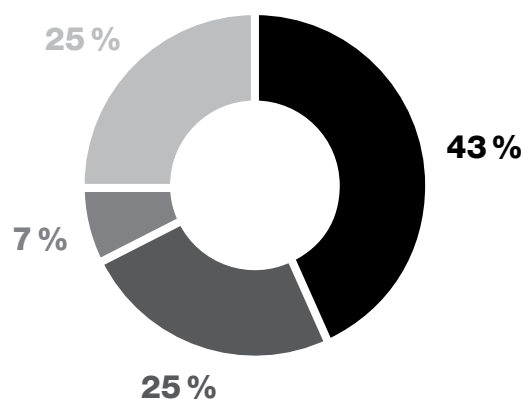
sind. Die übrigen 91 % bestehen aus professionellen Anlegern, die sich in Finanzinvestoren wie die Renova Gruppe, institutionelle Anleger (Anlagefonds), Versicherungen und Pensionskassen gliedern. Der anhaltende Dialog mit den Kapitalmärkten und der Umbau des Oerlikon Portfolios führten zu einem stabilen Investitionsniveau seitens institutioneller Anleger. Deren Beteiligung betrug 36 %, gegenüber 37 % im Vorjahr. Die regionale Verteilung des institutionellen Aktienbesitzes war auch 2014 ausgewogen. Die Mehrheit des institutionellen Aktienbesitzes ist noch immer in der Schweiz und entspricht 43 % der institutionellen Aktionäre. Vor einem Jahr betrug dieser Anteil noch 41 %. Der Anteil institutioneller Investoren aus Nordamerika erhöhte sich leicht auf 25 % (2013: 24 %). Der Anteil institutioneller Investoren aus Grossbritannien und Irland beträgt 7 % (2013: 14 %). Der Anteil institutioneller Anleger aus der übrigen Welt nahm von 21 % auf 25 % zu, was vorwiegend auf Investoren in Frankreich, Deutschland, Skandinavien und den Niederlanden zurückzuführen ist.

Im Zuge der Refinanzierung im Jahr 2010 wurden Finanzgläubigern 16 944 182 Optionen (Warrants) mit je einem Bezugsrecht auf eine Namenaktie der OC Oerlikon Corporation AG, Pfäffikon, zugeteilt. Die Optionsrechte hatten eine maximale Laufzeit bis 30. Juni 2014. Im Berichtszeitraum 2014 wurden insgesamt 5 125 318 Optionen ausgeübt. Die Zahl der ausstehenden Aktien nahm von 334 633 258 per 31. Dezember 2013 auf 339 758 576 Aktien per 31. Dezember 2014 zu.



Aktionärsstruktur
per 31. Dezember 2014

■ OC Oerlikon
■ Renova Gruppe
■ Übrige



Regionale Aufteilung institutioneller Investoren
per 31. Dezember 2014

■ Schweiz
■ Nordamerika
■ Grossbritannien und Irland
■ Übrige

Aktionärsstruktur

Aktionär	Dez. 2014		Dez. 2013		Dez. 2012	
	Anzahl Aktien	in %	Anzahl Aktien	in %	Anzahl Aktien	in %
Renova Gruppe ¹ (bestehend aus Liwet Holding AG, Zürich, Schweiz, Renova Oil & Gas Ltd., Nassau, Bahamas, Renova Innovation Technologies Ltd., Nassau, Bahamas, und Lamesa Holding S.A., Panama, Republik Panama ²)	144 764 860 ²	42,61 ³	149 435 408	44,66 ⁴	156 210 954	47,92 ⁵
OC Oerlikon Corporation AG, Pfäffikon	1 208 319	0,36	944 902	0,28	902 248	0,28
Übrige	193 785 397	57,03	184 252 948	55,06	168 851 296	51,80

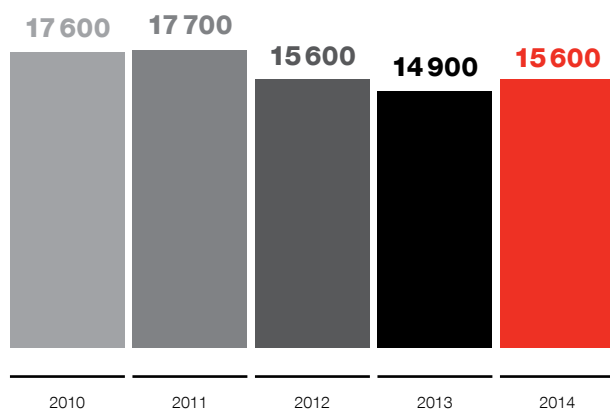
¹ Wirtschaftlich Berechtigter (gemäss Offenlegungsmeldung): Viktor F. Vekselberg, Zug und Moskau.

² Quelle: Offenlegungsmeldung der Renova Gruppe gemäss Art. 20 des schweizerischen Börsengesetzes (veröffentlicht durch die SIX Exchange Regulation am 6. Januar 2015).

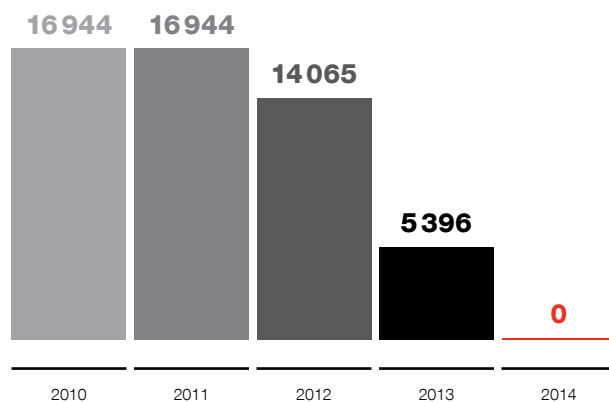
³ Basis: ausgegebene Aktien (339 758 576).

⁴ Basis: ausgegebene Aktien (334 633 258).

⁵ Basis: ausgegebene Aktien (325 964 498).



Anzahl registrierte Aktionäre
per Jahresende



Ausstehende Optionen
per Jahresende, in Tausend